

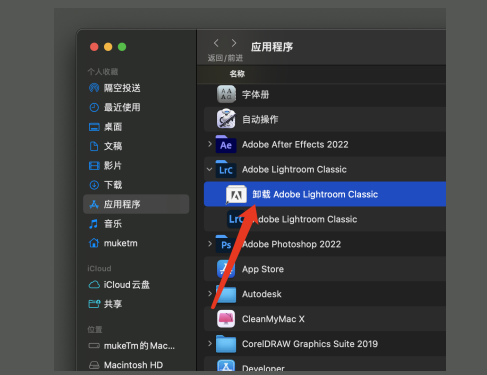
《如何删除软件》



说实话 我也不知道啥东西，但是可以删除

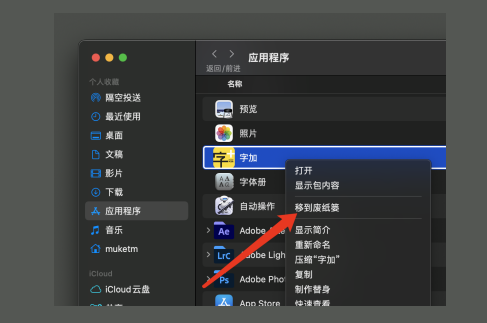
这些花花绿绿的，图标不显示的，是什么？能不能删除

方法一： 长按图标直接删除 非苹果商店下载软件不可用此方法删除

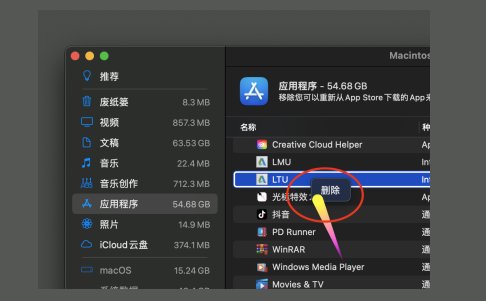


方法一 建议用自带卸载工具卸载

方法二： 访达--应用程序--找到想要删的软件

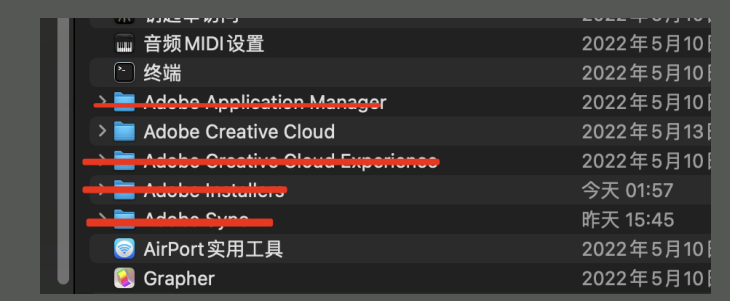


方法二 可以直接辅助键移到废纸篓

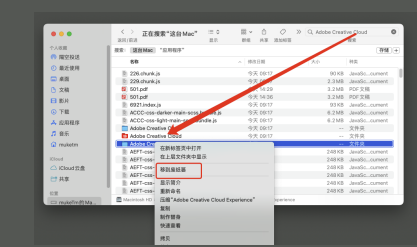
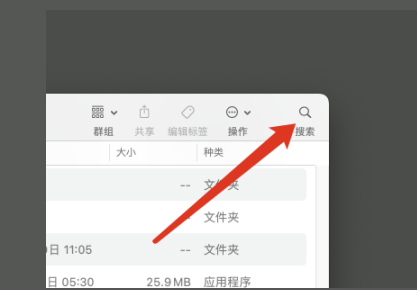


关于本机--存储空间--管理--应用程序--找到要删除的程序，辅助键--删除

方法三： 通过以上方法有些文件还是在应用程序找不到 这时，我们需要 点开屏幕左上方小苹果



方法四： 访达>应用程序>实用工具 画线的都可以删除，不画线的留着，如果删除了ps就不能用了



方法五： 打开访达 > 搜索：输入程序名称 找到之后辅助键移到废纸篓

以上删除方式太复杂了

可以借用第三方工具 Cleanmymac 清理工具 一键清理系统缓存，批量卸载软件，简单易上手 公众号/小程序搜索：幕客创作 自助获取

